

Comercio de Bolivia con Uruguay

Balanza Comercial de Bolivia por años (en dólares)

Detalle	2011	2012	2013
Exportaciones (X)	7.286.608	5.868.002	7.650.363
Importaciones (M)	26.811.147	36.857.111	36.226.329
Balanza Comercial (BC)	-19.524.539	-30.989.109	-28.575.966

Porcentaje de participación sobre el valor total

Detalle	2011	2012	2013
Exportaciones (X)	0,08%	0,05%	0,06%
Importaciones (M)	0,34%	0,43%	0,39%

Número de artículos

Detalle	2011	2012	2013
Exportados (X)	71	61	66
Importados (M)	359	322	314

Balanza Comercial de Bolivia a diciembre de cada año (en dólares)

Detalle	2011	2012	2013	2014
Exportaciones (X)	7.286.608	5.868.002	7.650.363	7.727.459
Importaciones (M)	26.811.147	36.857.111	36.226.329	51.008.585
Balanza Comercial (BC)	-19.524.539	-30.989.109	-28.575.966	-43.281.127

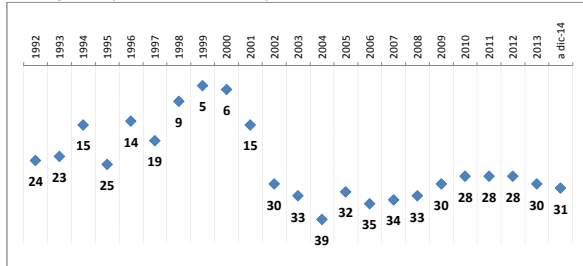
Porcentaje de participación sobre el valor total a diciembre de cada año

Detalle	2011	2012	2013	2014
Exportaciones (X)	0,08%	0,05%	0,06%	0,06%
Importaciones (M)	0,34%	0,43%	0,39%	0,49%

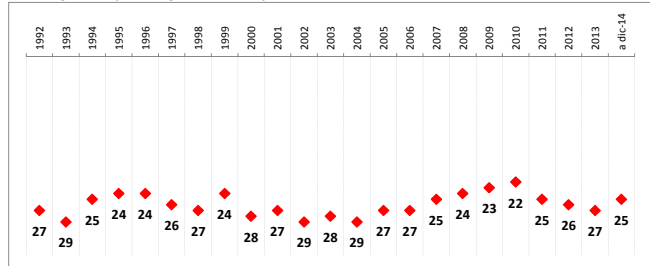
Número de artículos a diciembre de cada año

Detalle	2011	2012	2013	2014
Exportados (X)	71	61	66	48
Importados (M)	359	322	314	283

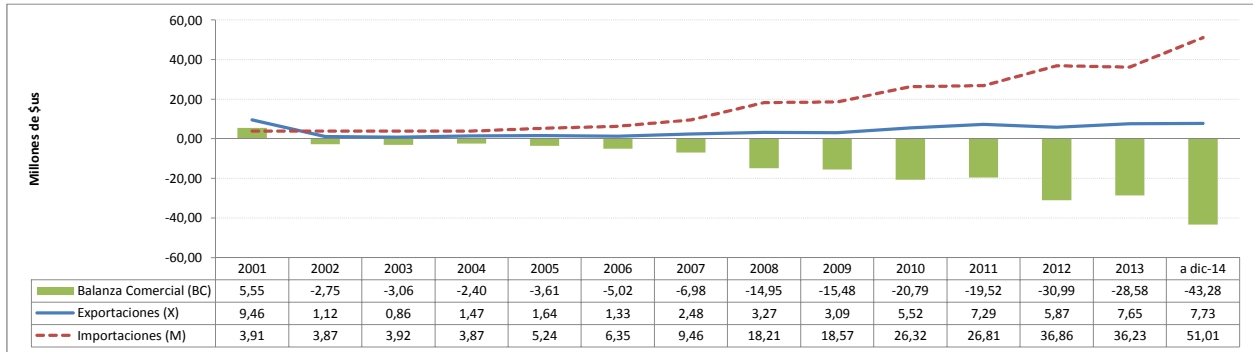
Ranking como país destino de las exportaciones Bolivianas



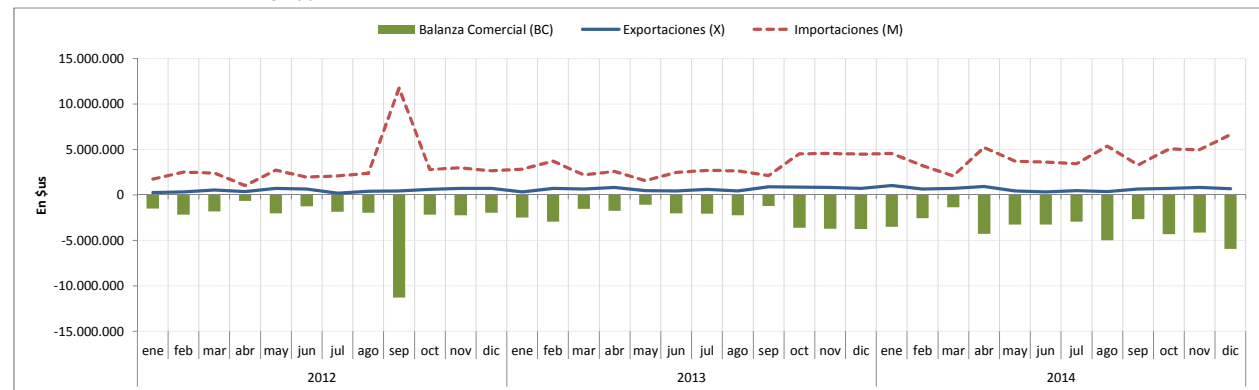
Ranking como país origen de las importaciones Bolivianas



Balanza Comercial de Bolivia con Uruguay por años 2001 - 2013 (en millones de dólares)



Balanza comercial de Bolivia con Uruguay por meses desde enero 2012 a diciembre 2014 (en dólares)



Lista de los principales productos exportados a Uruguay por años 2012 - 2013 (en dólares)

NANDINA	Descripción	2012		2013	
		Valor (\$us)	%	Valor (\$us)	%
1905320000	BARQUILLOS Y OBLEAS, INCLUSO RELLENOS ("GAUFRETTES", "WAFERS") Y "WAFFLES" ("GAUFRES")	1.106.304	18,9%	1.307.921	17,1%
2008910000	PALMITOS PREPARADOS O CONSERVADOS DE OTRO MODO, INCLUIDAS LAS MEZCLAS	699.820	11,9%	1.115.029	14,6%
4407290000	LAS DEMÁS MADERAS ASERRADAS O DESBASTADA LONGITUDINALMENTE TROPICALES CITADAS EN LA NOTA DE LA SUBPARTIDA 1 DE ESTE CAPITULO	679.354	11,6%	1.069.135	14,0%
1905901000	GALLETAS SALADAS O AROMATIZADAS	522.799	8,9%	672.757	8,8%
2207100000	ALCOHOL ETILICO SIN DESNATURALIZAR CON GRADO ALCOHOLICO VOLUMETRICO SUPERIOR O IGUAL A 80 % VOL	334.155	5,7%	625.663	8,2%
0803901100	BANANAS FRESCAS TIPO "CAVENDISH VALERY"	211.000	3,6%	397.000	5,2%
6109100000	T-SHIRTS Y CAMISETAS DE ALGODON, DE PUNTO	176.614	3,0%	250.454	3,3%
4407990000	LAS DEMÁS, MADERA ASERRADA O DESBASTADA LONGITUDINALMENTE, CORTADA O DESENRROLLADA, INCLUSO CEPILLADA LIJADA O UNIDA POR ENTALLADURA MULTIPLES DE ESPESOR SUP. A 6mm	339.678	5,8%	177.360	2,3%
0805501000	LIMONES (CITRUS LIMON Y CITRUS LIMONUM)		0,0%	175.063	2,3%
4411920000	LOS DEMÁS TABLEROS DE FIBRA DE MADERA U OTRAS MATERIAS LEÑOSAS, INCLUSO AGLOMERADAS CON RESINAS O DEMÁS AGLUTINANTES ORGANICOS DE DENSIDAD SUPERIOR A 0,8 g/cm ³	235.200	4,0%	147.800	1,9%
6105100000	CAMISAS DE ALGODON, DE PUNTO, PARA HOMBRES O NIÑOS	72.969	1,2%	121.468	1,6%
1211903000	OREGANO (ORIGANUM VULGARE) FRESCOS O SECOS, INCLUSO CORTADOS, QUEBRANTADOS O PULVERIZADOS		0,0%	119.500	1,6%
1209290000	LAS DEMÁS SEMILLAS FORRAJERAS, EXCEPTO LAS DE REMOLACHA, PARA SIEMBRA	97.488	1,7%	109.000	1,4%
6305390000	LAS DEMÁS BOLSAS (SACOS) Y TALEGAS, PARA ENVASAR DE MATERIAS TEXTILES SINTETICAS O ARTIFICIALES	97.659	1,7%	104.336	1,4%
4409299000	LAS DEMÁS MADERAS DISTINTAS DE LAS DE CONIFERAS	71.097	1,2%	104.140	1,4%
1905310000	GALLETAS DULCES (CON ADICION DE EDULCORANTE)		0,0%	100.682	1,3%
4409291000	TABLILLAS Y FRISOS PARA PARQUES, SIN ENSAMBLAR		0,0%	85.757	1,1%
8460901000	RECTIFICADORAS		0,0%	85.534	1,1%
8502201000	GRUPOS ELECTROGENOS CON MOTOR DE EMBOLO (PISTON) DE ENCENDIDO POR CHISPA (MOTOR DE EXPLOCIÓN) DE CORRIENTE ALTERNA		0,0%	85.000	1,1%
6810910000	LOS DEMÁS ELEMENTOS PREFABRICADOS PARA LA CONSTRUCCION O INGENIERIA CIVIL, DE CEMENTO, HORMIGON O PIEDRA ARTIFICIAL, INCLUSO ARMADAS		0,0%	76.167	1,0%

Lista de los principales productos importados desde Uruguay por años 2012 - 2013 (en dólares)

NANDINA	Descripción	2012		2013	
		Valor (\$us)	%	Valor (\$us)	%
3004902900	LOS DEMÁS MEDICAMENTOS PARA USO HUMANO	3.550.726	9,6%	4.029.755	11,1%
3808931900	LOS DEMÁS HERBICIDAS, INHIBIDORES DE GERMINACIÓN Y REGULADOS DE CRECIMIENTO DE LAS PLANTAS	2.612.103	7,1%	3.720.071	10,3%
3808921900	LOS DEMÁS FUNGICIDAS PRESENTADOS EN FORMAS O EN ENVASES PARA LA VENTA AL POR MENOR O EN ARTÍCULOS QUE CONTENGAN GROMOMETANO (BROMURO DE METILO) O BROMOCLOROMETANO	2.182.161	5,9%	3.551.524	9,8%
3923302000	BOMBONAS (DAMAJUANAS), BOTELLAS, FRASCOS Y ARTÍCULOS SIMILARES: PREFORMAS	1.671.262	4,5%	2.982.558	8,2%
3808911300	LOS DEMÁS INSECTICIDAS PRESENTADOS EN FORMAS O EN ENVASES PARA LA VENTA AL POR MENOR O EN ARTÍCULOS QUE CONTENGAN MIREX O ELDRINA	1.500.527	4,1%	2.384.786	6,6%
3302109000	LAS DEMÁS MEZCLAS DE SUSTANCIAS ODORIFERAS DEL TIPO DE LAS UTILIZADAS EN LAS INDUSTRIAS ALIMENTARIAS O DE BEBIDAS	1.788.686	4,9%	2.235.672	6,2%
0402109000	LAS DEMÁS, LECHE Y NATA(CREMA),EN POLVO, GRANULOS O DEMÁS FORMAS SOLIDAS, CON UN CONTENIDO DE MATERIAS GRASAS INFERIOR O IGUAL AL 1,5 % EN PESO	553.858	1,5%	1.800.184	5,0%
3808911900	LOS DEMÁS INSECTICIDAS PRESENTADOS EN FORMAS O EN ENVASES PARA LA VENTA AL POR MENOR O EN ARTÍCULOS	1.257.384	3,4%	1.450.714	4,0%
3402119000	LOS DEMÁS AGENTES DE SUPERFICIE ORGANICOS,ANIONICOS	1.259.119	3,4%	1.086.443	3,0%
3506100000	PRODUCTOS DE CUALQUIER CLASE UTILIZADAS COMO COLAS O ADHESIVOS ACONDICIONADOS PARA LA VENTA AL POR MENOR COMO COLAS O ADHESIVOS,DE PESO NETO INFERIOR O IGUAL A 1 KG	908.478	2,5%	1.026.812	2,8%
3004903000	LOS DEMÁS MEDICAMENTOS PARA USO VETERINARIO	676.891	1,8%	822.819	2,3%
1101000000	HARINA DE TRIGO O DE MORCAJO (TRANQUILLON)		0,0%	803.218	2,2%
2833295000	SULFATO DE CROMO	897.765	2,4%	746.928	2,1%
4901999000	LOS DEMÁS LIBROS, FOLLETOS E IMPRESOS SIMILARES, INCLUSO EN HOJAS SUELTAS	275.888	0,7%	672.668	1,9%
3808919900	LOS DEMÁS INSECTICIDAS	237.836	0,6%	498.232	1,4%
3906909000	LOS DEMÁS POLIMEROS ACRILICOS,EN FORMAS PRIMARIAS	139.201	0,4%	442.332	1,2%
3209100000	PINTURAS Y BARNICES A BASE DE POLIMEROS ACRILICOS O VINILICOS,DISPERSOS O DISUELTOS EN UN MEDIO ACUOSO	371.723	1,0%	414.524	1,1%
3214101000	MASILLA, CEMENTOS DE RESINA Y DEMÁS MASTIQUES	361.810	1,0%	379.651	1,0%
3004502000	LOS DEMÁS MEDICAMENTOS QUE CONTENGAN VITAMINAS U OTROS PRODUCTOS DE LA PARTIDA No 29.36,PARA USO VETERINARIO	181.082	0,5%	360.231	1,0%
3002309000	LAS DEMÁS VACUNAS PARA LA MEDICINA VETERINARIA	352.341	1,0%	358.098	1,0%

Lista de los principales productos exportados a Uruguay hasta diciembre de 2013 y 2014 (en dólares)

NANDINA	Descripción	hasta diciembre 2013		hasta diciembre 2014	
		Valor (\$us)	%	Valor (\$us)	%
2008910000	PALMITOS PREPARADOS O CONSERVADOS DE OTRO MODO, INCLUIDAS LAS MEZCLAS	1.115.029	14,6%	1.164.732	15,1%
1905320000	BARQUILLOS Y OBLEAS, INCLUSO RELLENOS ("GAUFRETTES", "WAFERS") Y "WAFFLES" ("GAUFRES")	1.307.921	17,1%	1.111.865	14,4%
4407290000	LAS DEMÁS MADERAS ASERRADAS O DESBASTADA LONGITUDINALMENTE TROPICALES CITADAS EN LA NOTA DE LA SUBPARTIDA 1 DE ESTE CAPITULO	1.069.135	14,0%	986.979	12,8%
0803901100	BANANAS FRESCAS TIPO "CAVENDISH VALERY"	397.000	5,2%	839.959	10,9%
2207100000	ALCOHOL ETILICO SIN DESNATURALIZAR CON GRADO ALCOHOLICO VOLUMETRICO SUPERIOR O IGUAL A 80 % VOL	625.663	8,2%	599.088	7,8%
1905901000	GALLETAS SALADAS O AROMATIZADAS	672.757	8,8%	546.609	7,1%
0805501000	LIMONES (CITRUS LIMON Y CITRUS LIMONUM)	175.063	2,3%	348.374	4,5%
4411920000	LOS DEMÁS TABLEROS DE FIBRA DE MADERA U OTRAS MATERIAS LEÑOSAS, INCLUSO AGLOMERADAS CON RESINAS O DEMÁS AGLUTINANTES ORGANICOS DE DENSIDAD SUPERIOR A 0,8 g/cm ³	147.800	1,9%	236.800	3,1%
2711190010	GAS LICUADO DE PETROLEO (GLP)		0,0%	214.547	2,8%
6109100000	T-SHIRTS Y CAMISETAS DE ALGODON, DE PUNTO	250.454	3,3%	188.534	2,4%
6105100000	CAMISAS DE ALGODON, DE PUNTO, PARA HOMBRES O NIÑOS	121.468	1,6%	165.927	2,1%
1905310000	GALLETAS DULCES (CON ADICION DE EDULCORANTE)	100.682	1,3%	151.381	2,0%
4407990000	LAS DEMÁS, MADERA ASERRADA O DESBASTADA LONGITUDINALMENTE, CORTADA O DESENRROLLADA, INCLUSO CEPILLADA LIJADA O UNIDA POR ENTALLADURA MULTIPLES DE ESPESOR SUP. A 6mm	177.360	2,3%	120.318	1,6%
4409291000	TABLILLAS Y FRISOS PARA PARQUES, SIN ENSAMBLAR	85.757	1,1%	93.800	1,2%
1211903000	OREGANO (ORIGANUM VULGARE) FRESCOS O SECOS, INCLUSO CORTADOS, QUEBRANTADOS O PULVERIZADOS	119.500	1,6%	86.635	1,1%
8431439000	LAS DEMÁS PARTES DE MÁQUINAS DE SONDEO O PERFORACION DE LAS SUBPARTIDAS 8430.41 U 8430.49		0,0%	80.199	1,0%
2710192200	FUELOILS (FUEL)	23.739	0,3%	78.058	1,0%
6810910000	LOS DEMÁS ELEMENTOS PREFABRICADOS PARA LA CONSTRUCCION O INGENIERIA CIVIL, DE CEMENTO, HORMIGON O PIEDRA ARTIFICIAL, INCLUSO ARMADAS	76.167	1,0%	69.583	0,9%
6907900000	LAS DEMÁS PLACAS Y BALDOSAS, DE CERAMICA, SIN BARNIZAR NI ESMALTAR, PARA PAVIMENTACION O REVESTIMIENTO; CUBOS, DADOS Y ART. SIMIL., DE CERAMICA, PARA MOSAICOS, SIN BARNIZAR NI ESMALTAR, INCLUSO CON SOPORTE	72.018	0,9%	58.061	0,8%
8705909000	LOS DEMÁS VEHICULOS AUTOMOVILES PARA USOS ESPECIALES, EXCEPTO LOS CONCEBIDOS PRINCIPALMENTE PARA TRANSPORTE DE PERSONAS O MERCANCIAS.		0,0%	56.200	0,7%

Lista de los principales productos importados desde Uruguay hasta diciembre de 2013 y 2014 (en dólares)

NANDINA	Descripción	hasta diciembre 2013		hasta diciembre 2014	
		Valor (\$us)	%	Valor (\$us)	%
1001991000	LOS DEMÁS TRIGOS		0,0%	9.050.513	17,7%
3808921900	LOS DEMÁS FUNGICIDAS PRESENTADOS EN FORMAS O EN ENVASES PARA LA VENTA AL POR MENOR O EN ARTÍCULOS QUE CONTENGAN GROMOMETANO (BROMURO DE METILO) O BROMOCLOROMETANO	3.551.524	9,8%	6.748.483	13,2%
3808931900	LOS DEMÁS HERBICIDAS, INHIBIDORES DE GERMINACIÓN Y REGULADOS DE CRECIMIENTO DE LAS PLANTAS	3.720.071	10,3%	3.877.121	7,6%
3004902900	LOS DEMÁS MEDICAMENTOS PARA USO HUMANO	4.029.755	11,1%	3.580.643	7,0%
1101000000	HARINA DE TRIGO O DE MORCAJO (TRANQUILLON)	803.218	2,2%	3.526.013	6,9%
3808911900	LOS DEMÁS INSECTICIDAS PRESENTADOS EN FORMAS O EN ENVASES PARA LA VENTA AL POR MENOR O EN ARTÍCULOS	1.450.714	4,0%	3.119.340	6,1%
3808911300	LOS DEMÁS INSECTICIDAS PRESENTADOS EN FORMAS O EN ENVASES PARA LA VENTA AL POR MENOR O EN ARTÍCULOS QUE CONTENGAN MIREX O ELDRINA	2.384.786	6,6%	2.479.213	4,9%
3302109000	LAS DEMÁS MEZCLAS DE SUSTANCIAS ODORIFERAS DEL TIPO DE LAS UTILIZADAS EN LAS INDUSTRIAS ALIMENTARIAS O DE BEBIDAS	2.235.672	6,2%	1.834.811	3,6%
3402119000	LOS DEMÁS AGENTES DE SUPERFICIE ORGANICOS, ANIONICOS	1.086.443	3,0%	1.123.073	2,2%
8438101000	MÁQUINAS Y APARATOS PARA PANADERIA, PASTELERIA O GALLETERIA		0,0%	982.676	1,9%
3506100000	PRODUCTOS DE CUALQUIER CLASE UTILIZADAS COMO COLAS O ADHESIVOS ACONDICIONADOS PARA LA VENTA AL POR MENOR COMO COLAS O ADHESIVOS, DE PESO NETO INFERIOR O IGUAL A 1 KG	1.026.812	2,8%	959.557	1,9%
3004903000	LOS DEMÁS MEDICAMENTOS PARA USO VETERINARIO	822.819	2,3%	909.294	1,8%
3923302000	BOMBONAS (DAMAJUANAS), BOTELLAS, FRASCOS Y ARTÍCULOS SIMILARES: PREFORMAS	2.982.558	8,2%	860.768	1,7%
2833295000	SULFATO DE CROMO	746.928	2,1%	795.418	1,6%
0402109000	LAS DEMÁS, LECHE Y NATA (CREMA), EN POLVO, GRANULOS O DEMÁS FORMAS SOLIDAS, CON UN CONTENIDO DE MATERIAS GRASAS INFERIOR O IGUAL AL 1,5 % EN PESO	1.800.184	5,0%	769.162	1,5%
3808919900	LOS DEMÁS INSECTICIDAS	498.232	1,4%	492.295	1,0%
8402190000	LAS DEMÁS CALDERAS DE VAPOR, INCLUIDAS LAS CALDERAS MIXTAS		0,0%	467.739	0,9%
3004502000	LOS DEMÁS MEDICAMENTOS QUE CONTENGAN VITAMINAS U OTROS PRODUCTOS DE LA PARTIDA No 29.36, PARA USO VETERINARIO	360.231	1,0%	456.287	0,9%
3209100000	PINTURAS Y BARNICES A BASE DE POLIMEROS ACRILICOS O VINILICOS, DISPERSOS O DISUELTOS EN UN MEDIO ACUOSO	414.524	1,1%	452.625	0,9%
3402199000	LOS DEMÁS AGENTES DE SUPERFICIE ORGANICOS, INCLUSO ACONDICIONADOS PARA LA VENTA AL POR MENOR	156.058	0,4%	426.868	0,8%